


**COMISIÓN ESTATAL DE PARQUES NATURALES Y DE LA FAUNA**  
**Estado de Flujos de Efectivo**  
**De julio a septiembre 2024**

Concepto	3er trimestre	2do trimestre
<b>Flujos de Efectivo de las Actividades de Operación</b>		
<b>Origen</b>	<b>14,987,834.57</b>	<b>19,930,591.65</b>
Impuestos	-	-
Cuotas y Aportaciones de Seguridad Social	-	-
Contribuciones de Mejoras	-	-
Derechos	-	-
Productos de Tipo Corriente	105,380.00	100,197.87
Aprovechamientos de Tipo Corriente	-	-
Ingresos por Venta de Bienes y Servicios	2,329,403.40	3,210,320.43
Ingresos no Comprendidos en las Fracciones de la Ley de Ingresos Causados en Ejercicios Fiscales Anteriores Pendientes de Liquidación o Pago	-	-
Participaciones y Aportaciones	-	-
Transferencias, Asignaciones y Subsidios y Otras Ayudas	12,460,519.17	16,592,503.32
Otros Orígenes de Operación	92,532.00	27,570.03
<b>Aplicación</b>	<b>17,507,363.65</b>	<b>15,028,593.50</b>
Servicios Personales	9,733,541.95	9,522,517.58
Materiales y Suministros	5,041,606.23	3,234,966.41
Servicios Generales	2,076,419.74	1,762,238.51
Transferencias Internas y Asignaciones al Sector Público	-	-
Transferencias al Resto del Sector Público	120,000.00	-
bienes Muebles, inmuebles Intangibles	118,398.55	27,276.53
Subsidios y Subvenciones	-	-
Ayudas Sociales	-	-
Pensiones y Jubilaciones	-	-
Transferencias a Fideicomisos, Mandatos y Contratos Análogos	-	-
Transferencias a la Seguridad Social	-	-
Donativos	-	-
Transferencias al Exterior	-	-
Participaciones	-	-
Aportaciones	-	-
Convenios	-	-
Otras Aplicaciones de Operación	417,397.18	481,594.47
<b>Flujos Netos de Efectivo por Actividades de Operación</b>	<b>2,519,529.08</b>	<b>4,901,998.15</b>
<b>Flujos de Efectivo de las Actividades de Inversión</b>		
<b>Origen</b>	<b>417,397.18</b>	<b>481,594.47</b>
Bienes Inmuebles, Infraestructura y Construcciones en Proceso	291,373.34	481,594.47
Bienes Muebles	126,023.84	-
Otros Orígenes de Inversión	-	-
<b>Aplicación</b>	<b>543,680.40</b>	<b>82,399.44</b>
Bienes Inmuebles, Infraestructura y Construcciones en Proceso	-	-
Bienes Muebles	543,680.40	82,399.44
Otras Aplicaciones de Inversión	-	-
<b>Flujos Netos de Efectivo por Actividades de Inversión</b>	<b>126,283.22</b>	<b>399,195.03</b>
<b>Flujo de Efectivo de las Actividades de Financiamiento</b>		
<b>Origen</b>	<b>-</b>	<b>90,903.13</b>
Endeudamiento Neto	-	-
Interno	-	-
Externo	-	-
Otros Orígenes de Financiamiento	-	90,903.13
<b>Aplicación</b>	<b>2,087,052.15</b>	<b>-</b>
Servicios de la Deuda	-	-
Interno	-	-
Externo	-	-
Otras Aplicaciones de Financiamiento	2,087,052.15	-
<b>Flujos Netos de Efectivo por Actividades de Financiamiento</b>	<b>2,087,052.15</b>	<b>90,903.13</b>
<b>Incremento/Disminución Neta en el Efectivo y Equivalentes al Efectivo</b>	<b>4,732,864.45</b>	<b>5,210,290.05</b>
<b>Efectivo y Equivalentes al Efectivo al Inicio del Ejercicio</b>	<b>61,067,967.49</b>	<b>49,136,619.68</b>
<b>Efectivo y Equivalentes al Efectivo al Final del Ejercicio</b>	<b>56,335,103.04</b>	<b>54,346,909.73</b>


Bajo protesta de decir verdad declaramos que los Estados Financieros y sus Notas son razonablemente correctos y responsabilidad del emisor.

Elaboró




**L.A. SILVIA ALBARRÁN  
ARZATE**

Revisó



**LIC. YOLANDA TORRES GUTIERREZ**

Autorizó



**MVZ. ALMA DIANA TAPIA MAYA**