




Comision Estatal de Parques Naturales y de la Fauna		
Estado de Actividades		
De abril a junio 2024		
	2do trimestre	1er trimestre
INGRESOS Y OTROS BENEFICIOS		
Ingresos de la Gestion	3,210,320.43	16,249,616.33
Impuestos		
Cuotas y Aportaciones de Seguridad Social		
Contribuciones de Mejoras		
Derechos		
Productos de Tipo Corriente		
Aprovechamientos de Tipo Corriente		
Ingresos por Venta de Bienes y Servicios	3,210,320.43	16,249,616.33
Ingresos no Comprendidos en las Fracciones de la Ley de Ingresos Causados en Ejercicios Fiscales Anteriores Pendientes de liquidacion o Pago		
Participaciones, Aportaciones, Transferencias, Asignaciones, Subsidios y Otras Ayudas	16,592,503.32	27,008,357.50
Participaciones y Aportaciones		
Transferencias, Asignaciones, Subsidios y Otras Ayudas	16,592,503.32	27,008,357.50
Otros Ingresos y Beneficios	127,767.90	418,626.27
Ingresos Financieros	100,197.87	206,957.02
Incremento por Variacion de Inventarios		
Disminucion del Exceso de Estimaciones por Perdida o Deterioro u Obsolescencia		
Disminucion del Exceso de Provisiones		
Otros Ingresos y Beneficios Varios	27,570.03	211,669.25
Total de Ingresos y Otros Beneficios	19,930,591.65	43,676,600.10
GASTOS Y OTRAS PERDIDAS		
Gastos de Funcionamiento	14,546,999.03	36,342,732.56
Servicios Personales	9,522,517.58	29,741,421.63
Materiales y Suministros	3,234,966.41	3,653,269.13
Servicios Generales	1,762,238.51	2,902,837.23
Bienes Muebles Intangibles	27,276.53	45,204.57
Transferencias, Asignaciones, Subsidios y Otras Ayudas		
Transferencias Internas y Asignaciones al Sector Publico		
Transferencias al Resto del Sector Publico		
Subsidios y Subvenciones		
Ayudas Sociales		
Pensiones y Jubilaciones		
Transferencias a Fideicomisos, Mandatos y Contratos Analogos		
Transferencias a la Seguridad Social		
Donativos		
Transferencias al Exterior		
Participaciones y Aportaciones		
Participaciones		
Aportaciones		
Intereses, Comisiones y Otros Gastos de la Deuda Publica		
Convenios		
Intereses de la Deuda Publica		
Comisiones de la Deuda Publica		
Gastos de la Deuda Publica		
Costo por Coberturas		
Apoyos Financieros		
Otros Gastos y Perdidas Extraordinarias	481,594.47	1,272,555.38
Estimaciones, Depreciaciones, Deterioros, Obsolescencia y Amortizaciones		
Provisiones		
Disminucion de Inventarios		
Aumento por Insuficiencia de Estimaciones por Perdida o Deterioro y Obsolescencia		
Aumento por Insuficiencia de Provisiones		
Otros Gastos	481,594.47	1,272,555.38
Inversion Publica		
Inversion Publica no Capitalizable		
Total de Gastos y Otras Perdidas	15,028,593.50	37,615,287.94
Resultados del Ejercicio (Ahorro/Desahorro)	4,901,998.15	6,061,312.16

Bajo protesta de decir verdad declaramos que los Estados Financieros y sus notas, son razonablemente correctos y son responsabilidad del emisor

Elaboró	Revisó	Autorizó
		
L.A. SILVIA ALBARRÁN ARZATE	LIC. YOLANDA TORRES GUTIÉRREZ	MVZ. ALMA DIANA TAPIA MAYA